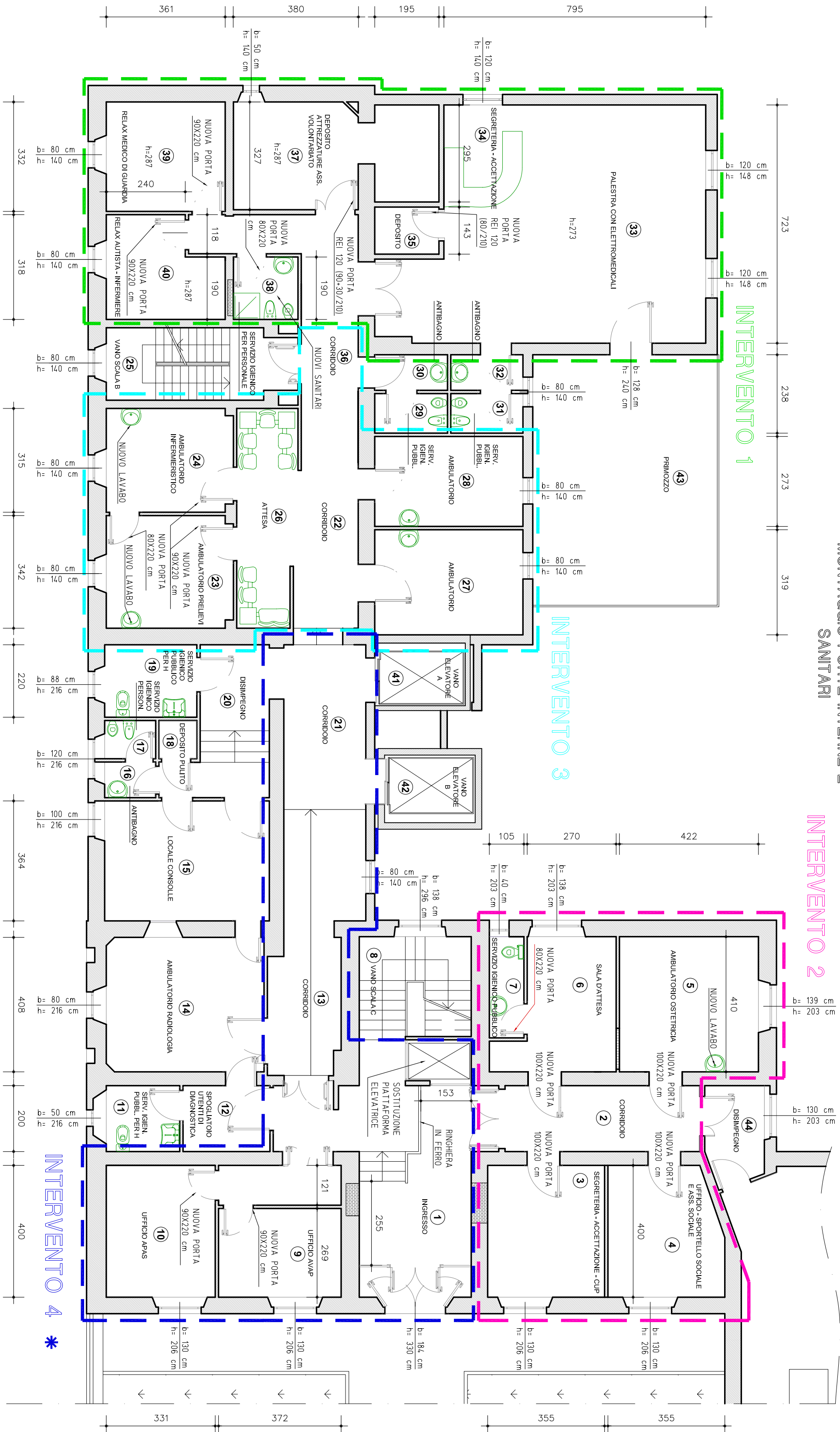
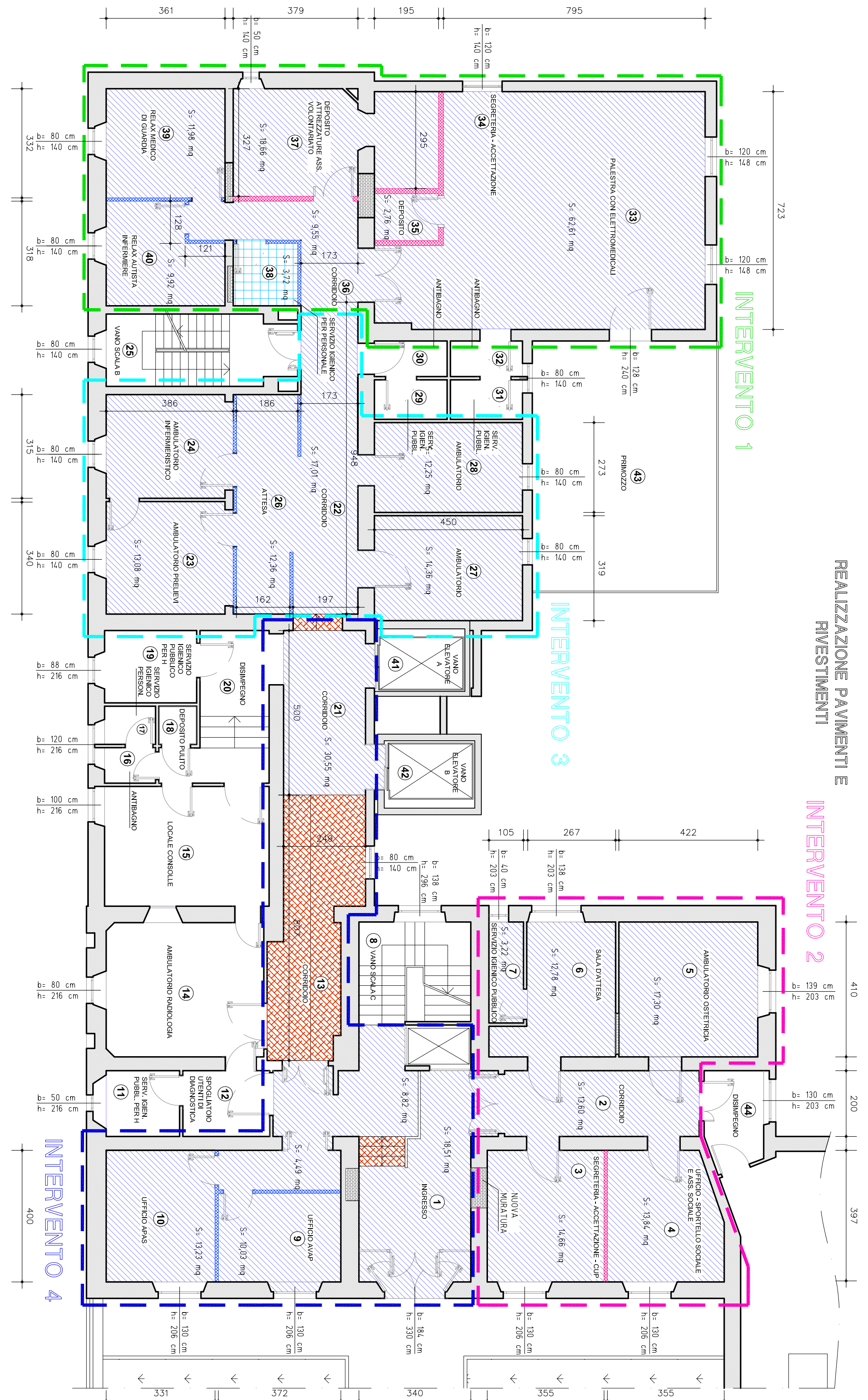


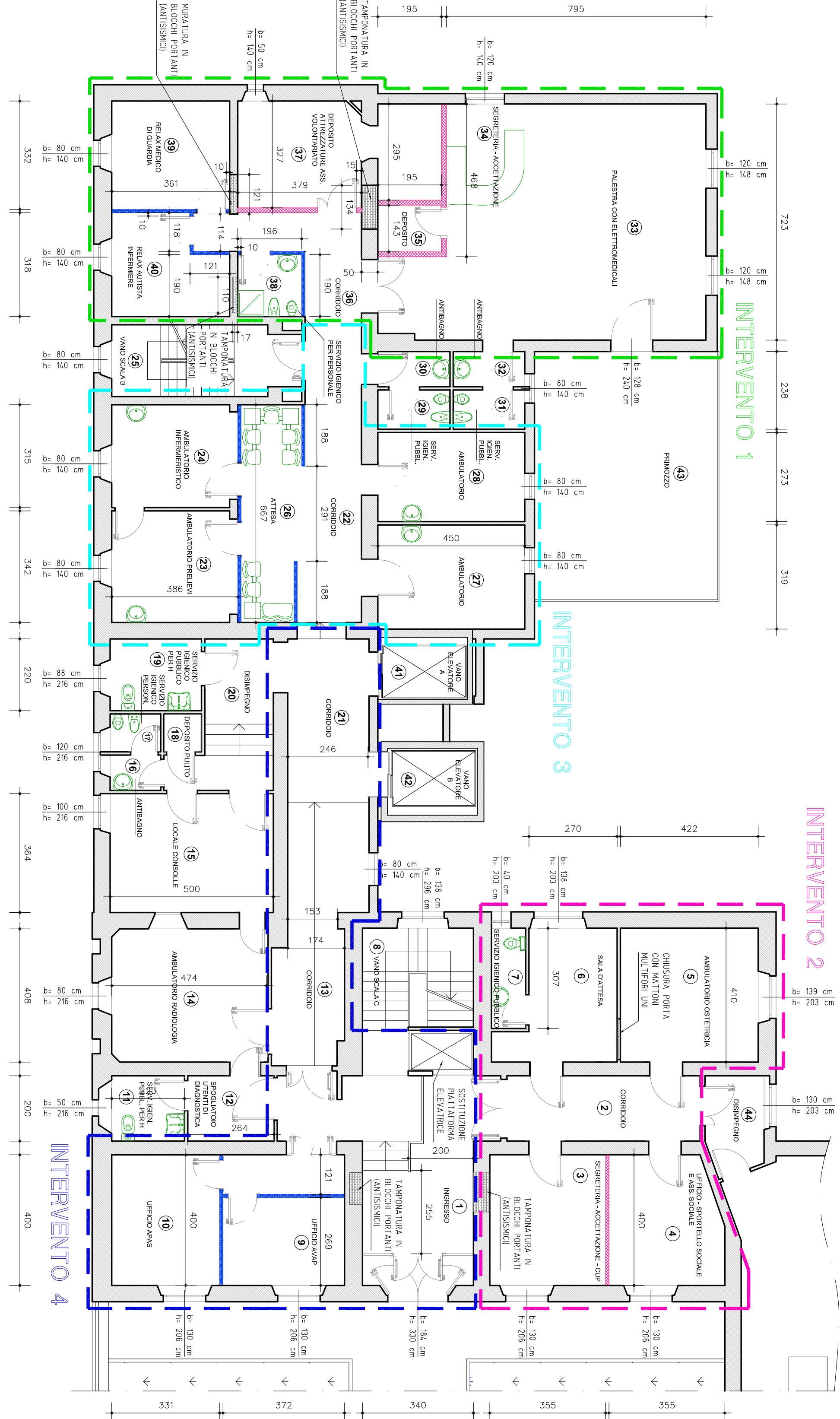
PIANTA PIANO PRIMO
MONTAGGIO PORTE INTERNE E
SANITARI



PIANTA PIANO PRIMO
REALIZZAZIONE PAVIMENTI E
RIVESTIMENTI



PIANTA PIANO PRIMO
REALIZZAZIONE NUOVE PARETI



Il progetto è composto da 4 interventi, che verranno realizzati a step consecutivi e continuativi, per dare la possibilità di lavorare efficientemente in sicurezza, assistenza sanitaria anche durante la realizzazione delle opere. Così facendo si riduce al minimo l'impatto del cantiere sulla struttura non creando interruzioni e mantenendo efficiente il servizio.

LEGENDA	
	POSA IN OPERA DI PAVIMENTO IN GOMMA CON COEFF. ATTRITO MINIMO R10
	POSA IN OPERA DI GRADINI E RAMPE IN GOMMA CON COEFF. ATTRITO MINIMO R11
	POSA IN OPERA DI PAVIMENTO IN CERAMICA ENVESTMENTON CERAMICA PER F. 200 cm

LEGENDA	
	NUOVA PARETE IN CARTONGESSO REI 120
	NUOVA PARETE IN CARTONGESSO CON LASTRE ANTILANDRY, SPessore 15 mm CON INNESTO DI PANNELLI SEMIRIGIDI DI FONOSOLANTE
	TAMPONATURA CON MATTONI COMUNI MULTIPORI BASTARDA
	TAMPONATURA CON MATTURIA PORTANTE (ANTISMICA) IN BLOCCHI DI LATERO

COMUNE DI FANANO
Provincia di Modena

STEFANO COLO' INGEGNERE

PROGETTO
ESECUTIVO

OPERE DI RISTRUTTURAZIONE DEI LOCALI INTERNI E ADEGUAMENTO DEGLI ACCESSI PER I MEZZI DI SOCCORSO DELLA CASA DELLA SALUTE DI FANANO (MO), FINALIZZATE AL POTENZIAMENTO DEI SERVIZI POLIFUNZIONALI, SOCIO-ASSISTENZIALI PER LA POPOLAZIONE RURALE LOCALE

IL COMMITTENTE
Comune di Fanano

IL SINDACO
Stefano Muzzarelli

STATO DI PROGETTO

PIANTE CON INTERVENTI

IL PROGETTISTA
Ing Stefano Colò

IL RESPONSABILE AREA
Ing Massimo Fiorini

SCALA 1:100

ELABORATO N. 7

REVISIONE
19-01-2018
DATA

DESCRIZIONE